

PRIJEDLOG

VLADA REPUBLIKE HRVATSKE

Na temelju članka 31. stavka 3. Zakona o Vladi Republike Hrvatske (Narodne novine, br. 150/2011), a u vezi sa člankom 14. Zakona o Centru za praćenje poslovanja energetskog sektora i investicija (Narodne novine, br. 25/2012 i 120/2012), Vlada Republike Hrvatske je na sjednici održanoj _____ 2014. godine donijela

ZAKLJUČAK

Prihvća se Izvješće o stanju i provedbi investicija u energetskom sektoru, za razdoblje od 31. rujna 2013. do 31. ožujka 2014. godine, u tekstu koji je Vladi Republike Hrvatske dostavilo Ministarstvo gospodarstva aktom, klase: 023-01/13-01/123, urbroja: 526-04-01-01/1-14-11, od 27. kolovoza 2014. godine.

Klasa:

Urbroj:

Zagreb,

PREDSJEDNIK


Zoran Milanović

OBRAZLOŽENJE

PRIJEDLOGA ZAKLJUČKA KOJIM SE PRIHVAĆA IZVIJEŠĆE O STANJU I PROVEDBI INVESTICIJA U ENERGETSKOM SEKTORU ZA RAZDOBLJE OD 30.09.2013.g. -31.03.2014. g.

Centar za praćenje poslovanja energetskog sektora i investicija (u daljnjem tekstu: Centar) osnovan je 28. ožujka 2012.g. na temelju Zakona o Centru za praćenje poslovanja energetskog sektora i investicija („Narodne novine“, br. 25/12,120/12). Centar je pravna osoba s javnim ovlastima koja se osnovala s ciljem povećanja financijske učinkovitosti i transparentnosti poslovanja, ubrzavanja procesa odlučivanja u trgovačkim društvima u energetskom sektoru te odgovarajućeg i ciljanog usmjeravanja financijskih sredstava na način koji osigurava najveći i dugoročni ekonomski povrat, stabilan rast te centralizirano i sustavno praćenje investicija u Republici Hrvatskoj.

S obzirom na činjenicu da djelatnost Centra čine poslovi: analiza poslovanja i planova razvoja trgovačkih društava, izrada prijedloga strategije investicija u energetskom sektoru, kao sastavnog dijela cjelovite strategije upravljanja državnom imovinom, stručna potpora izrade prijedloga programa investicija na temelju višegodišnjih i godišnjih programa u energetskom sektoru, stručna potpora i sudjelovanje u izradi prijedloga programa investicija, stručna potpora i sudjelovanje u pripremi natječaja i odabiru strateškog partnera, stručna potpora u pripremi i ugovaranju investicija u energetskom sektoru, pružanje stručne pomoći u realizaciji strateških projekata za financiranje i pronalaženje strateških partnera za financiranje, izrada pravila praćenja investicija za trgovačka društva, izrada i vođenje Registra svih investicija, priprema prijedloga projekta javno-privatnog partnerstva, predlaganje projekta javno-privatnog partnerstva, provedba postupka odabira privatnog partnera, sklapanje ugovora o javno-privatnom partnerstvu i/ili provedba projekata javno-privatnog partnerstva, praćenje i koordinacija investicijskih projekata vezanih za obnovljive izvore energije, uspostavljanje i razvijanje suradnje s nadležnim tijelima državne uprave, tijelima jedinica lokalne i područne (regionalne) samouprave i pravnim osobama s javnim ovlastima i drugim pravnim osobama, uspostavljanje i razvijanje suradnje s međunarodnim institucijama iz područja poticanja i razvoja investicija, a osobito investicija u energetskom sektoru, praćenje i analiza provedbe smjernica i pravila planiranja, odobravanja i praćenja investicija u energetskom sektoru te predlaganje ministru nadležnom za gospodarstvo poduzimanje mjera za otklanjanje uočenih nedostataka, bilo je potrebno sukladno članku 14. Zakona o Centru za praćenje poslovanja energetskog sektora i investicija izraditi i dostaviti Vladi Republike Hrvatske putem nadležnog Ministarstva cjelovito izvješće o stanju i provedbi investicija u energetskom sektoru za razdoblje od 30.09.2013.g. -31.03.2014. g.



CEI

Centar za praćenje poslovanja
energetskog sektora i investicija

4. IZVJEŠĆE O STANJU I PROVEDBI INVESTICIJA U ENERGETSKOM SEKTORU

za razdoblje od 30.9.2013. do 31.03.2014. godine

Zagreb, kolovoz 2014.

Sadržaj

1. UVOD	8
2. INVESTICIJE JAVNIH DRUŠTAVA.....	9
3. STRATEŠKI RAZVOJNI PROJEKTI	15
4. NACIONALNO KOORDINACIJSKO TIJELO ZA ENERGETSKU UČINKOVOTOST	24
5. JAVNO PRIVATNO PARTNERSTVO	26
6. REGISTAR INVESTICIJA	30
7. KOORDINACIJA I ANALIZA PROJEKATA JAVNIH DRUŠTAVA.....	32

KRATKI PREGLED

Realizacija investicija za 2013. godinu te I. kvartal 2014. godine

Sukladno Zakonu o Centru za praćenje poslovanja energetskog sektora i investicija (Narodne novine 25/2012 i 112/2012), Centar za praćenje poslovanja energetskog sektora i investicija (u daljnjem tekstu: CEI) kontinuirano prati realizaciju investicija 54 javnih društava odnosno ustanova koja spadaju pod Ministarstvo pomorstva, prometa i infrastrukture, Ministarstvo gospodarstva, Ministarstvo zaštite okoliša i prirode i Ministarstvo poljoprivrede.

realizirano do 31.12.2013. planirano realizirati do 31.12.2013.	10.554 milijuna kuna <u>13.241 milijuna kuna</u>
u odnosu na 31.12.2012. u odnosu na plan, na 31.12.2013.	95 % 80 %
realizirano do 31.03.2014. * planirano realizirati do 31.03.2014.	1.706 milijuna kuna <u>2.095 milijuna kuna</u>
u odnosu na 31.03.2013. u odnosu na plan, na 31.03.2014.	121 % 81 %

* preliminarni podaci za I. kvartal 2014. godine (podaci nisu konačni s obzirom na fakture/situacije koje u ovom trenutku još nisu pristigle)

Plan i realizacija investicija za 2014.

Ukupan plan za 2014.	<u>13.881 milijuna kuna</u>
Ukupan plan za I. kvartal 2014. godine	<u>2.095 milijuna kuna</u>

U 2013. godini realizacija investicija iznosi **10.554 milijuna kuna** što je **80%** od planiranih vrijednosti, a u odnosu na prethodnu godinu ona je **manja za 5%**. Ukupno **12** najvećih javnih društva iz sektora energetike, infrastrukture i poljoprivrede čine **87%** ukupnih javnih investicija. Realizacija **12** najvećih društva je na **82%** od planiranih investicija do 31. prosinca 2013. godine, odnosno na 100% od ukupnog plana za 2013. godinu.

Tijekom 2014. godine javna društva planiraju realizirati investicije u iznosu od **13.881 milijuna kuna**, što je za **32% više** od ukupne realizacije investicija u 2013. godini. Za I. kvartal 2014. godine javna društva realizirala su investicije u iznosu od **1.706 milijuna kuna (kumulativno)**, koje predstavljaju 12% ukupnog plana realizacije za 2014. godinu. Ako promatramo realizaciju za I. kvartal 2014. godine, možemo zaključiti da je ona na 81% planiranih vrijednosti za navedeno razdoblje.

STRATEŠKI RAZVOJNI PROJEKTI

TE Plomin C – vrijednost **6.000 milijuna kuna**, na finalni natječaj (eng. *Request for Proposal*) objavljen 2. svibnja 2013. godine. Javila su se tri ponuđača te će navedeni ponuditelji imati šest mjeseci za predaju obvezujućih ponuda. Naknadno je odlučeno produženje roka za predaju obvezujućih ponuda do 30. travnja 2014. godine. Zaključivanje Ugovora očekuje se tijekom 2014. godine, te nakon toga slijedi početak radova na lokaciji.

LNG Terminal – vrijednost **5.600 milijuna kuna**. Trenutno je u izradi Studija utjecaja na okoliš, a lokacijska dozvola se očekuje u II. kvartalu 2014. godine, planirani rok završetka projekta je tijekom 2018. godine.

Odvojak plinovoda Južni tok – vrijednost **450 milijuna kuna**, definiran tijekom aktivnosti, u tijeku pregovori sa Gazpromom oko definiranja parametara projekta i međusobnih odnosa.

IAP - ovim projektom Hrvatska će se povezati s TAP plinovodom i otvoriti novi dobavni pravac za jugoistočnu Europu iz Srednjeg istoka i Kaspijske regije. Projekt je multinacionalnog karaktera (osim Hrvatske uključene su Bosna i Hercegovina, Crna Gora i Albanija), a sam projekt naslonjen je na projekt TAP. IAP se na TAP veže u albanskom Fieriu. Ukupna dužina plinovoda je **540 km**, predviđeni kapacitet pet bcm/god, a vrijednost investicije se očekuje u iznosu od oko pet milijardi kuna.

PROJEKTI OBNOVLJIVIH IZVORA ENERGIJE

VJETROELEKTRANE

Trenutno je na mreži 254,25 MW. U fazi realizacije (vjetroelektrane sa sklopljenim ugovorom o otkupu električne energije) još je 131,5 MW vjetroelektrana koje ulaze u kvotu, a u procijenjenoj vrijednosti 1.551 milijuna kuna, planirana realizacija projekata je 2014. godina. Zacrtna kvota od 400 MW za vjetroelektrane (koliko je moguće priključiti na mrežu bez ugrožavanja stabilnosti elektroenergetskog sustava) biti će ispunjena tijekom 2014. godine. Bez obzira na kvotu od 400 MW, ukupna snaga vjetroelektrana koje imaju sklopljen ugovor o otkupu električne energije iznosi 478,2 MW, iako je samo spomenutih 131,5 MW u kvotu za mogući priključak na elektroenergetsku mrežu. Trenutno se razmatraju mogućnosti prihvata vjetroelektrana u elektroenergetsku mrežu.

HIDROELEKTRANE


Trenutno je na mreži 21,74 MW. Nema ozbiljnih projekata u realizaciji. Pretpostavlja se da će nakon stupanja na snagu novog Tarifnog sustava za proizvodnju električne energije iz obnovljivih izvora energije (Narodne novine, br. 133/13, 151/13 i 20/14) biti pokrenuti novi projekti te rekonstrukcije postojećih hidroelektrana.

BIOMASA

Trenutno je na mreži 6,69 MW. U fazi realizacije je osam projekata (38,25 MW) u procijenjenoj vrijednosti 1.128 milijuna kuna, planirana realizacija je 2014./2015. godina.


SUNČANE ELEKTRANE

Trenutno je na mreži 23,77 MW U fazi realizacije su projekti ukupne snage 21,03 MW procijenjene vrijednosti 244 milijuna kuna. Dodatno, trenutno je u procesu sklapanja ugovora o otkupu električne energije s dodatnih 12 MW sukladno Tarifnom sustavu za proizvodnju električne energije obnovljive izvore energije i kogeneraciju koji je na snazi od 1. siječnja 2014. godine.



PROJEKTI JAVNO-PRIVATNOG PARTNERSTVA

- u tijeku je javno nadmetanje za **dva projekta JPP-a**
 - procijenjena vrijednost projekata je **1.475 milijuna kuna**
- u pripremi je **osam projekata JPP-a**
 - procijenjena vrijednost projekata je **3.403 milijuna kuna**
 - planirano objavljivanje natječaja tijekom 2014. i 2015. godine




Nacionalni akcijski plan za energetske učinkovitost

Prema Drugom nacionalnom akcijskom planu energetske učinkovitosti (dalje u tekstu: NApEnU) za razdoblje do kraja 2013. godine, koji je donijela Vlada Republike Hrvatske 14. veljače 2013. godine, **Centar za praćenje poslovanja energetskog sektora i investicija imenovan je Nacionalnim koordinacijskim i provedbenim tijelom za energetske učinkovitost**. Drugim NApEnU, CEI-u su povjerene aktivnosti provedbe određenih mjera, koordinacije provedbe svih mjera koje provode druge institucije i tvrtke te vođenje informacijskog sustava za praćenje i verifikaciju ostvarenih

ušteta energije – odnosno, CEI su dodijeljene koordinacijske funkcije koje bi spadale u ingerenciju agencije za energetska učinkovitost. Time se, osim jačanja cjelokupnog institucionalnog okvira za provedbu NApEnU pridonosi i učinkovitijem načinu praćenja i izvješćivanja o ostvarenim uštedama energije.

REGISTAR INVESTICIJA

- Registar je uspostavljen 1. siječnja 2013. godine.
- Na edukacijama za rad s Registrom investicija prisustvovalo je oko **250 zaposlenika** javnih društava odnosno ustanova te su dodijeljene i aktivne **233 korisničke licence**, koje predstavljaju **70 javnih društava** (55 javnih društava te 15 društava iz HEP Grupe).
- Zaključno s 31. ožujkom 2014. godine, **42 javna društva** unijela su podatke o projektima, a što predstavlja 60% ukupnog broja javnih društava koja su dužna unositi podatke u Registar investicija.
- Javna društva su do navedenog datuma unijela **1.397 investicija**, ukupne procijenjene vrijednosti veće od **146.660** milijuna kuna te ostalih investicija ukupne vrijednosti veće od **2.832** milijuna kuna.



1. UVOD

Dana 3. siječnja 2013. godine na temelju članka 24. stavaka 1. i 3. Zakona o Vladi Republike Hrvatske (Narodne novine, br. 150/2011), Vlada Republike Hrvatske donijela je odluku o osnivanju Radne skupine za javne investicije, s ciljem pripremanja prijedloga Vladi Republike Hrvatske za što bolje usklađivanje investicijskih planova te poboljšanje poslovne učinkovitosti rada javnih društava i ustanova koji značajno doprinose provedbi javnih investicija. Ministar pomorstva, prometa i infrastrukture, Siniša Hajdaš Dončić, imenovan je voditeljem Radne skupine.

Zadaće Radne skupine su:

1. Predlagati Vladi Republike Hrvatske zakonska i druga rješenja kojima će se omogućiti veći stupanj poslovne uspješnosti javnih poduzeća i drugih ključnih nositelja javnih investicija u Republici Hrvatskoj
2. Kontinuirano ocjenjivati izvršenje investicijskih planova od strane ključnih nositelja javnih investicija u Republici Hrvatskoj
3. Donositi prijedloge s ciljem postizanja što većeg stupnja usklađenosti i sinergije u provedbi investicijskih planova među ključnim nositeljima javnih investicija u Republici Hrvatskoj

O radu i zaključcima utvrđenim na sastanku vodi se zapisnik koji se bez odgode dostavlja potpredsjedniku Vlade Republike Hrvatske, g. Branku Grčiću. Voditelj Radne skupine izvješćuje potpredsjednika Grčića i dogovara dinamiku rada jednom u dva tjedna i po pozivu potpredsjednika.

Stručne i tehničke poslove za Radnu skupinu obavljat će Centar za praćenje poslovanja energetskog sektora i investicija.

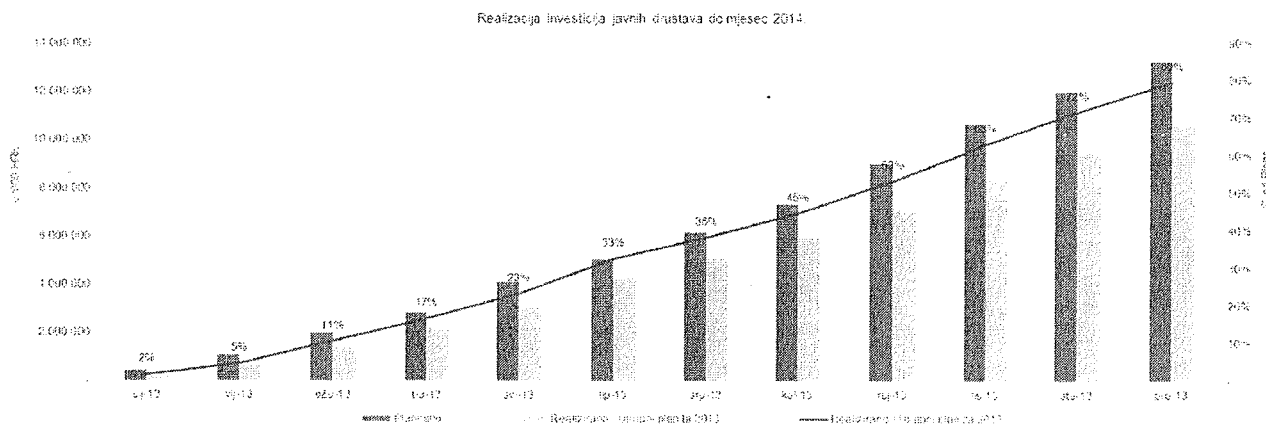
2. INVESTICIJE JAVNIH DRUŠTAVA

2.1. Realizacija investicija za 2013. godinu te I. kvartal 2014. godine

Sukladno Zakonu o Centru za praćenje poslovanja energetskog sektora i investicija (Narodne novine 25/2012 i 112/2012), CEI je započeo s kontinuiranim praćenjem investicija javnih društava, počevši od lipnja 2012. godine te dostavio Vladi Republike Hrvatske 4. Izvještaj o stanju i provedbi investicija zaključno sa 31. ožujkom 2014. godine.

Realizacija investicija do 31. prosinca 2013. godine dosegla je razinu od **95% od ukupnog plana** koji je usvojen na nadzornim odborima društava za cijelu 2013. godinu. U energetskom sektoru najviše poteškoća imaju HEP d.d. i HOPS d.o.o., koji su na 81% realizacije investicija od ukupnog godišnjeg plana. U sektoru infrastrukture, Hrvatske željeznice imaju najviše poteškoća u realizaciji, prvenstveno zbog intenzivnog organizacijskog i financijskog restrukturiranja, smanjenih novčanih transfera iz državnog proračuna te kašnjenja u osiguranju vanjskih izvora financiranja.

Grafikon 1. Realizacija investicija javnih društava za 2013. godinu



Preliminarni podaci javnih društava za 2013. godinu prikazuju realizaciju investicija na razini od **10.554 milijuna kuna (kumulativno)**.

U odnosu na planirane vrijednosti za 2012. godinu, stvarna realizacija investicija iznosi **95% planiranih vrijednosti (kumulativno)**. Promatrano u odnosu na prethodnu godinu, realizacija investicija za 2013. godinu manja je za **5% (kumulativno)**.

Tablica 1. Realizacija investicija javnih društava za 2013. godinu u usporedbi s ukupnim planom i u odnosu na 2012. godinu

Društvo	Planirano - prošloga 2013. (komisija)	Realizirano - godišnje 2013. (komisija)	U odnosu na planirano za prošloga 2013. (komisija)	Planirano - prošloga 2012. (komisija)	U odnosu na planirano za prošloga 2012. (komisija)
HEP GRUPA (bez HOPS-a)	2.037.312	1.685.053	83%	1.956.870	86%
HOPS	454.596	334.800	74%	442.835	75%
JANAF	333.045	265.294	80%	287.720	89%
PLINACRO	101.174	109.546	108%	150.255	73%
PSP	146.152	65.853	45%	-	-
UKUPNO ENERGETIKA	3.072.479	2.460.546	80%	2.857.680	86%
Hrvatske autoceste	1.777.860	1.788.722	101%	1.805.009	99%
Hrvatske ceste	1.900.780	1.645.054	83%	1.690.551	97%
HŽ Cargo	180.838	68.251	38%	170.183	40%
HŽ Infrastruktura	1.893.415	1.323.719	70%	355.309	37%
HŽ Putnički prijevoz	576.445	96.611	17%	34.695	27%
UKUPNO INFRASTRUKTURA	6.419.137	4.922.357	77%	4.055.747	121%
Hrvatsku vodu	1.551.643	1.533.808	99%	2.080.716	74%
Hrvatske šume	618.924	609.089	98%	490.901	124%
UKUPNO POLJOPRIVREDA	2.170.568	2.142.897	99%	2.571.617	83%
UKUPNO	11.742.114	9.523.800	81%	11.015.011	100%
Lučke uprave	561.133	419.846	75%	573.894	73%
Zračne luke	124.664	91.105	73%	95.916	95%
Ostali MPPi	458.937	278.824	61%	620.484	45%
UKUPNO POMORSTVO I PROMET	1.144.733	789.776	69%	1.290.294	61%
FEDEU	346.299	175.948	51%	257.933	66%
Petrekernija	88.508	63.093	71%	46.517	130%
UKUPNO II	1.579.540	1.058.917	67%	1.394.744	83%
UKUPNO (I+II)	13.221.554	10.582.717	80%	11.979.755	88%

Kao najveći problemi i prepreke povećanju investicijskih aktivnosti i ostvarenju maksimalnih rezultata identificirani su:

- Rješavanje imovinskopravnih odnosa te dugotrajni i neizvjesni postupci izvlaštenja
- Neusklađenost katastra, zemljišnih knjiga sa stvarnim stanjem na terenu, postupci izvlaštenja – nedostatak ljudi te različita praksa rješavanja problema po državnim uredima
- Neizvjesno trajanje postupka trajanja javne nabave u slučaju izjavljivanja žalbe Državnoj komisiji za kontrolu postupaka javne nabave - kako na dokumentaciju za nadmetanje tako i na odluku o odabiru/poništenju koja može značajno utjecati na trajanje i dinamiku projekta.



Tablica 2. Najznačajniji strateški investicijski projekti u realizaciji

Društvo	Naziv projekta	Ukupna vrijednost projekta*	Planirano realizirati u 2013.*	Realizirano u 2013.*	Planirano realizirati u 2014.*	Realizirano u 2014.*
HAC	A1 Split-Ploče - Dionica: RAVČA - PLOČE	3.048.000	503.502	504.342	25.152	3.556
	MOST DRAVA	1.168.000	233.557	240.679	310.940	28.188
	AC A11, Izgradnja dionice JAKUŠEVAC - V. GORICA JUG	1.771.000	71.887	68.783	123.946	7.842
	DC10, Izgradnja brze ceste - I faza: GRADEC - KRIŽEVCI	660.485	123.662	126.312	152.799	9.967
HC	Orehovica-Križišće	953.309	222.000	166.568	5.863	7.643
	Majdan-Jamani-Klis (Grlo)	260.099	72.200	45.628	39.163	14.552
	Južna obilaznica Osijeka	202.574	54.000	53.176	89.698	2.512
	Stobreč - Dugi Rat (obilaznica Omiš)	370.318	60.868	58.703	125.664	12.440
HŽ Infrastruktura	Osuvremenjivanje i izgradnja pruga na Vb1 koridoru (Projekt "Lika")	2.971.462	120.000	73.156	130.500	6.627
	Rekonstrukcija postojećeg i izgradnja drugog kolosijeka na dionici Dugo Selo - Križevci, pruga DG - Botovo - Dugo Selo	1.283.200	44.328	21.257	190.600	3.401
	Obnova dionice Ogulin-(Moravice) (29,4 km), pruga Zagreb Gk-Rijeka	289.000	-	-	260.000	8.315
	Obnova dionice (Greda) - Sunja - (Novska) (74,1 km), pruga Zagreb Gk - Sisak - Novska	550.000	-	-	225.000	-
LU Zadar	Projekt Nova Luka Zadar faza LOT II/IIIa	1.650.000	191.250	145.300	150.500	31.060
LU Rijeka	Izgradnja Kontejnerskog terminala Brajdica Produžetak cjeline A	201.000	55.000	52.500	2.500	2.500
HEP Grupa	Revitalizacija HE Zakučac	997.000	147.069	139.503	121.080	5.428
	TE SISAK - Izgradnja bloka C 230 MWe/50 MWt	1.690.233	162.283	150.611	166.442	6.543
Plinacro	Magistralni plinovod Kutina - Dobrovac	61.500	47.091	42.627	5.025	479
Janaf	Terminal Žitnjak (modernizacija dogradnja 100 000 m3 za skladištenje obveznih zaliha	160.000	106.400	93.048	40.000	13.457
Hrvatske vode	Slavonski Brod - Projekt "Poboljšanje vodnogospodarske infrastrukture - Slavonski Brod"	180.195	51.240	57.046	16.826	-
	Dovodni melioracijski kanal za navodnjavanje Biđ-bosutskog polja	450.000	14.972	18.873	32.800	1.766
UKUPNO		18.917.375	2.281.309	2.055.113	2.214.498	166.276

* iznosi su prikazani u tisućama kuna



Na sljedećim strateškim investicijskim projektima primijećena je usporena realizacija u 2013. godini u odnosu na planiranu:

- Hrvatske autoceste d.o.o. – dionica autoceste AC A5, Izgradnja mosta SAVA
- Hrvatske autoceste d.o.o. – dionica državne ceste: Orehovica – Križišće, Majdan – Klis, južna obilaznica Osijeka
- HŽ Infrastruktura d.o.o. – izgradnja pruge: Podsused – Samobor – Bregana, Velika gorica – Turopolje, Zagreb, Borongaj – Dugo Selo.

Strateški investicijski projekti čine 17% ukupne realizacije planirane za 2013. i 2014. godinu.

Zaključno s 31. ožujkom 2014. godine, **42 javnih društva** unijela su podatke o projektima što predstavlja 60% ukupnog broja društva koja su dužna unositi podatke u Registar investicija. Javna društva su do navedenog datuma unijela **1.397 investicija**, ukupne procijenjene vrijednosti veće od **146.660 milijuna kuna** te ostalih investicija ukupne vrijednosti veće od **2.832 milijuna kuna**.

2.2. Plan realizacije investicija za 2014.


Plan investicija za 2014. godinu prezentiran u siječnju 2014. godine iznosio je **14.062 milijuna kuna**, a do kraja ožujka 2014.g. **umanjen je za 180,1 milijuna kuna** sukladno zadnjem rebalansu javnih društava odnosno ustanova i iznosi **13.881 milijuna kuna**.

Tijekom 2014. godine javna društva planiraju realizirati investicije u iznosu od **13.881 milijuna kuna**, što je za **32% više** od ukupne realizacije investicija u 2013. godini. Za I. kvartal 2014. godine javna društva realizirala su investicije u iznosu od **1.706 milijuna kuna (kumulativno)**, koje predstavljaju 12% ukupnog plana realizacije za 2014. godinu. Ako promatramo realizaciju za I. kvartal 2014. godine, možemo zaključiti da ista iznosi 81% planiranih vrijednosti za navedeno razdoblje.

Tablica 3. Realizacija investicija javnih društava za I kvartal 2014. godine u usporedbi s planom i u odnosu na I. kvartal 2013. godine

Društvo	Plan realizacije 2014.	Planirano - ožujak 2014. (kumulativni)	Realizirano - ožujak 2014. (kumulativni)	% ožujak 2014. u odnosu na planirano za ožujak 2014. (kumulativni)	% realiziranog za ožujak 2014. od Plana za 2014.	Realizirano - ožujak 2013. (kumulativni)	% ožujak 2014. u odnosu na realizirano za ožujak 2013. (kumulativni)
HEP GRUPA (bez HOPS-a)	2.092.832	237.935	156.279	↓ (34%)	7%	139.541	↑ (12%)
HOPS	465.749	41.375	16.738	↓ (56%)	4%	84.712	↓ (78%)
JANAF	74.002	15.000	19.492	↑ (30%)	26%	39.244	↓ (50%)
PLINACRO	85.217	15.160	9.241	↓ (39%)	11%	4.805	↑ (92%)
PSP	154.129	4.075	4.401	↑ (8%)	3%	16.152	↓ (73%)
UKUPNO ENERGETIKA	2.871.928	313.545	208.150	↓ (34%)	7%	284.454	↓ (27%)
Hrvatske autoceste	1.297.840	277.126	308.494	↑ (11%)	24%	326.434	↓ (5%)
Hrvatske ceste	2.264.464	257.269	209.532	↓ (19%)	9%	250.892	↓ (16%)
HŽ Infrastruktura	2.690.000	336.704	255.196	↓ (25%)	9%	77.378	↑ (230%)
HŽ Putnički prijevoz	493.778	255.621	260.303	↑ (2%)	53%	11.159	↑ (2.233%)
UKUPNO INFRASTRUKTURA	6.746.082	1.128.720	1.033.525	↓ (8%)	15%	665.863	↑ (55%)
Hrvatske vode	1.412.251	113.331	164.756	↑ (45%)	12%	133.015	↑ (24%)
Hrvatske šume	595.266	86.007	87.967	↑ (3%)	15%	80.002	↑ (10%)
UKUPNO POLJOPRIVREDA	2.007.517	179.338	252.723	↑ (41%)	13%	213.017	↑ (19%)
UKUPNO	11.025.832	1.721.109	1.391.832	↓ (8%)	12%	1.163.537	↑ (18%)
Lučke uprave	763.875	191.832	80.376	↓ (58%)	11%	128.390	↓ (37%)
Zračne luke	194.357	30.408	17.575	↓ (42%)	9%	32.454	↓ (46%)
Ostali MPPI	640.576	161.491	31.334	↓ (61%)	5%	27.448	↑ (14%)
UKUPNO POMORSTVO I PROMET	1.598.807	383.731	129.285	↓ (66%)	8%	188.291	↓ (31%)
FZOJU	579.421	79.184	54.730	↓ (31%)	9%	19.983	↑ (174%)
Ostala društva	77.460	11.445	27.913	↑ (144%)	36%	36.754	↓ (24%)
UKUPNO II	2.235.668	474.369	441.928	↓ (5%)	20%	445.018	↓ (14%)
UKUPNO I+II	13.261.499	2.195.478	1.833.760	↓ (12%)	12%	1.608.555	↑ (21%)

Najznačajnija umanjjenja:



100 milijuna kuna



80,1 milijun kuna

Tablica 4. Plan investicija javnih društava za 2014. godinu u odnosu na realizaciju u 2013. godini

Društvo	Planirano realizirati u 2014.	Realizirano - 2013.	Planirano realizirati u 2014. u odnosu na Realizirano - 2013.	Δ 2014. / 2013.
HEP GRUPA (bez HOPS-a)	2.092.832	1.685.053	124%	↑ 24%
HOPS	465.749	334.800	139%	↑ 39%
JANAF	74.002	265.294	28%	↓ (72%)
PLINACRO	85.217	109.546	78%	↓ (22%)
PSP	154.129	65.853	234%	↑ 134%
Hrvatske autoceste	1.297.840	1.788.722	73%	↓ (27%)
Hrvatske ceste	2.264.464	1.645.054	138%	↑ 38%
HŽ Infrastruktura	2.690.000	1.323.719	203%	↑ 103%
HŽ Putnički prijevoz	493.778	96.611	511%	↑ 411%
Hrvatske vode	1.412.251	1.533.808	92%	↓ (8%)
Hrvatske šume	595.266	609.089	98%	↓ (2%)
Lučke uprave	763.875	420.362	182%	↑ 82%
Zračne luke	194.357	92.541	210%	↑ 110%
Ostali MPPI	640.576	345.123	186%	↑ 86%
FZOEU	579.421	175.948	329%	↑ 229%
Ostala društva	77.460	63.093	123%	↑ 23%
UKUPNO	13.881.216	10.594.617	132%	↑ 32%

Ostvarenjem prognoza izraženih u Tablici 2. poslovna godina završila bi rastom investicija od 32% u odnosu na 2013. godinu.

3. STRATEŠKI RAZVOJNI PROJEKTI

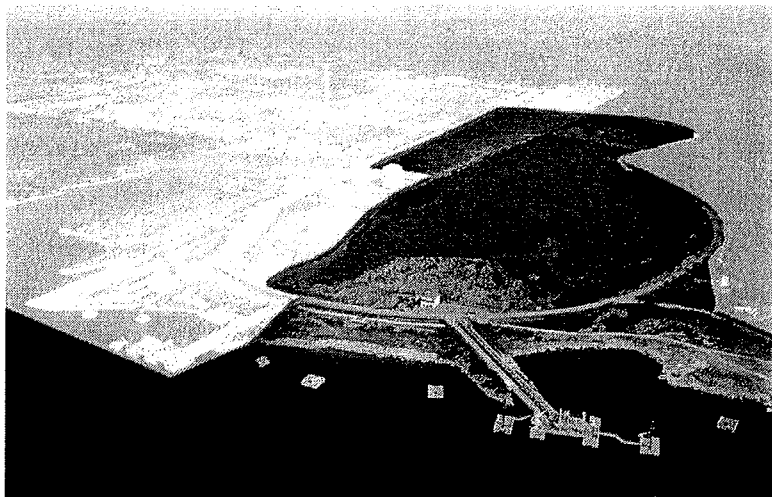
Sukladno Zakonu o Centru za praćenje poslovanja energetskog sektora i investicija (Narodne novine 25/2012 i 112/2012), CEI je preuzeo aktivnosti vezane uz realizaciju strateških projekata od posebnog interesa za Republiku Hrvatsku, poticanje realizacije projekata u domeni obnovljivih izvora energije i koordinaciju poslovanja javnih tvrtki u energetskom sektoru.

3.1. Realizacija strateških razvojnih projekata od posebnog interesa za Republiku Hrvatsku

CEI svoje aktivnosti posebno usmjerava na konkretne i aktualne strateške projekte u pripremi i realizaciji. Aktivnostima je obuhvaćen širok spektar projekata trgovačkih društava u većinskom vlasništvu Republike Hrvatske, a s posebnim naglaskom na slijedeće:

LNG Terminal

Projekt LNG terminala obuhvaća izgradnju terminala za prihvatanje i skladištenje i uplinjavanje ukapljenog prirodnog plina na lokaciji Omišalj na Krku. Investicija se procjenjuje na 5,6 milijardi kuna. Izgradnjom terminala omogućiti će se novi dobavni pravac plina što će pozitivno utjecati na sigurnost opskrbe plinom a potencijalno i na cijene plina kako u Hrvatskoj tako i u gravitirajućoj regiji. Značaj projekta povećan je odlukom izgradnje plinovoda TAP i IAP.



Slika 1. Prikaz lokacije predviđene za izgradnju LNG terminala, uz postrojenje DIOKI u Omišlju

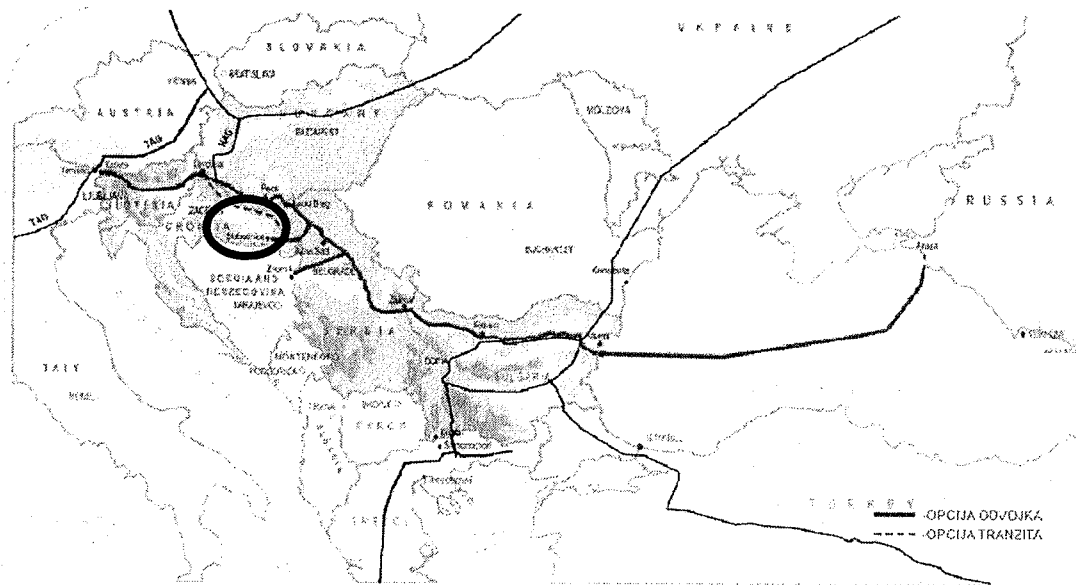


Obzirom na karakter i značaj investicije, te značajan broj uključenih dionika projekta, CEI koordinira i vodi razvoj ovog strateškog projekta. Odlukom od lipnja 2013. član uprave CEI-a imenovan je za energetiku ispred Ministarstva gospodarstva za koordinatora svih aktivnosti razvoja i implementacije projekta LNG Terminala. U proteklom razdoblju izvršene su slijedeće značajne aktivnosti:

- U tijeku je prijenos 100% vlasništva nad „LNG Hrvatska“ na HEP d.d. zbog zahtjeva 3. Energetskog paketa, te poslovnih razloga
- U ožujku 2014. godine projekt je prijavljen za strateški projekt Republike Hrvatske prema novom zakonu o Strateškim investicijama
- U veljači 2014. godine održana je i uspješno završena javna rasprava o studiji utjecaja na okoliš za projekt LNG terminala
- U siječnju 2014. godine dovršena je i odobrena studija izvodljivosti terminala te studija poslovnog modela
- Oko korištenja LNG terminala, odnosno osnivanja zajedničke kompanije za trgovinu LNG-om vođeni su razgovori s predstavnicima mađarskog MVM-a, Ukrajinskog Naftogaza. Razgovori s Naftogazom obustavljeni su nakon izbijanja političke krize u Ukrajini u prosincu 2013. godine
- Izbijanjem krize u Ukrajini povećan je interes za izgradnju LNG terminala u Omišlju, kao jednog od elemenata rješenja za smanjenje ovisnosti regije o dopremi ruskog plina.

Odvojak plinovoda Južni tok

Nakon gubitka opcije tranzitnog plinovoda Južni tok preko teritorija Republike Hrvatske nastavljene su aktivnosti na zajedničkom razvoju opcije odvojka plinovoda Južni tok kojim bi se plin od glavnog tranzitnog pravca iz Republike Srbije dopremao i spajao u Plinacro-ov plinovodni sustav u Slobodnici. Predviđeni kapacitet odvojka je 2,7 milijardi m³/godišnje. Investicija se procjenjuje na 450 milijuna kuna.



Slika 2. Trasa plinovoda Južni tok s Hrvatskim odvojkom

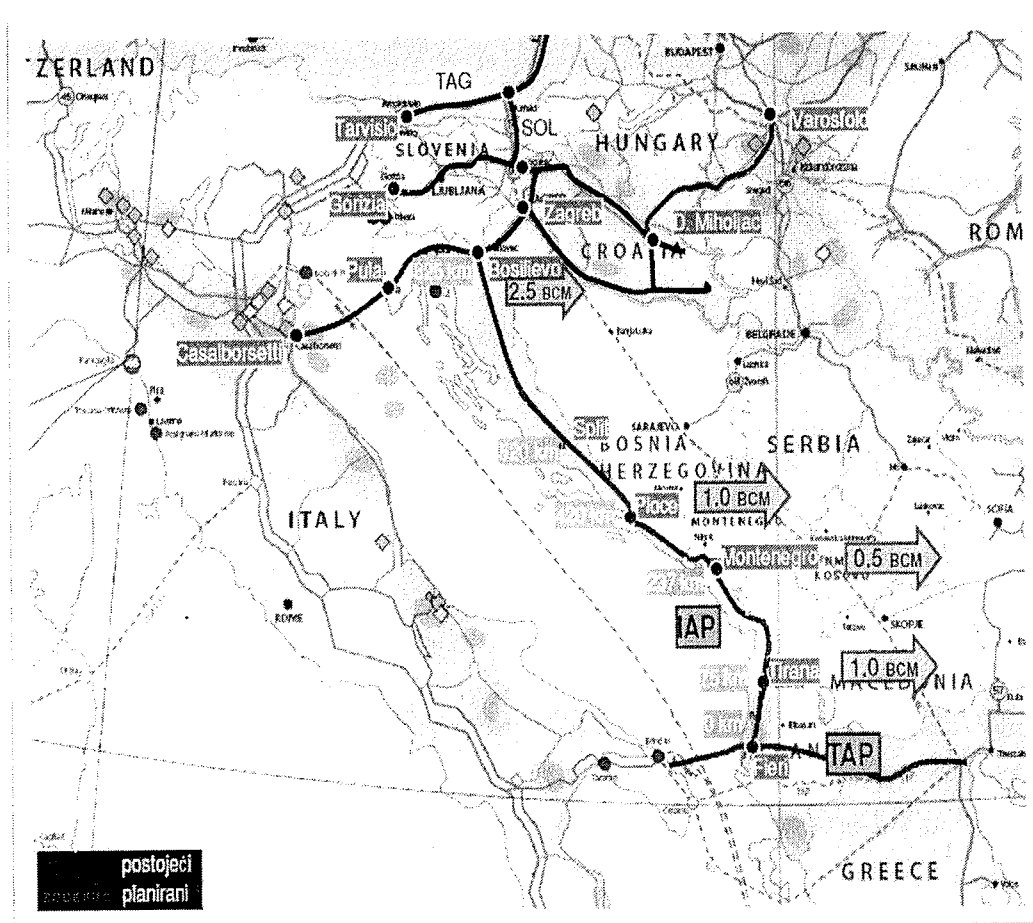
Daljnje aktivnosti su trenutno na čekanju obzirom da je Republika Hrvatska ovlastila Europsku Komisiju da u njeno ime pregovara s Gazpromom o uvjetima izgradnje i reguliranja plinovoda Južni tok. Aktivnosti će biti nastavljene po postizanju dogovora EK i Gazproma.

IAP

Ovim projektom Republika Hrvatska će se povezati s TAP plinovodom i otvoriti novi dobavni pravac za jugoistočnu Europu iz Srednjeg istoka i Kaspijske regije. Projekt je multinacionalnog karaktera (osim Republike Hrvatske uključene su Bosna i Hercegovina, Crna Gora i Albanija), a sam projekt naslonjen je na projekt TAP. IAP se na TAP veže u albanskom Fieriu.

Osnovne značajke/podaci o projektu su slijedeći:

- Projektom se otvaraju nova tržišta plinom: Bosna i Hercegovina, Albanije i Crne Gore te dijela Republike Hrvatske koji nije plinificiran, a ostvaruje se i mogućnost tranzita prirodnog plina za srednju i zapadnu Europu
- Ukupna dužina plinovoda iznosi 540 km, predviđeni kapacitet pet bcm/god, a vrijednost investicije se očekuje u iznosu od oko pet milijardi kuna.



Za razvoj hrvatskog dijela IAP projekta, Plinacro je dobio sredstva WBIF-a, te su potrebne pripreme aktivnosti za hrvatske dionice.

Za studiju izvodljivosti za cjelokupni IAP uključujući SUO i CBA od strane Republike Hrvatske (Plinacro), odobreno je 26,3 milijuna kuna (u lipnju 2011. g.). Predmetne studije su dovršene, te se očekuje njihovo prihvatanje.

Obzirom na brojne dionike uključene u projekt, CEI koordinira aktivnosti na razvoju i pripremi projekta. Dovršena je i čeka se odobrenje slijedeće dokumentacije:

- Studije utjecaja na okoliš
- Studije izvodljivosti
- Poslovnog modela.

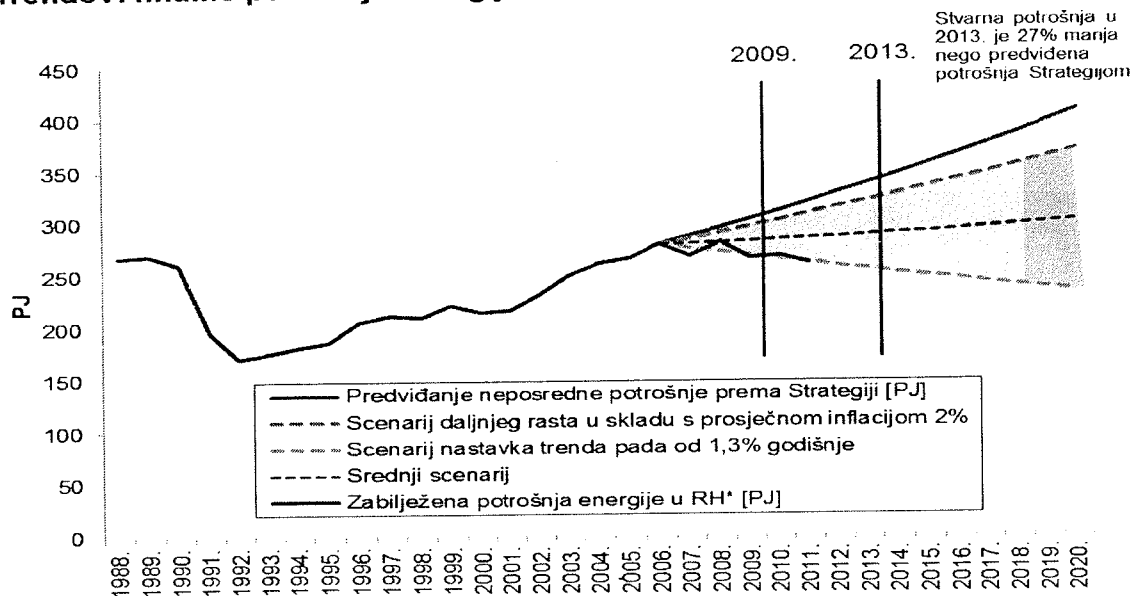
Također su u tijeku i koordinacijski razgovori s nadležnim Ministarstvima i institucijama ostalih uključenih zemalja (Albanija, Crna Gora, Bosna i Hercegovina). Dinamika projekta biti će usklađena s dinamikom projekta TAP.

3.2. Poticanje realizacije projekata u domeni obnovljivih izvora energije (OIE)

CEI je sudjelovao u izradi Nacionalnog akcijskog plana za obnovljive izvore energije do 2020. godine (u daljnjem tekstu: NAPEU). Republika Hrvatska je temeljem Direktive Europskog parlamenta i Vijeća od 23. travnja 2009., o promicanju obnovljivih izvora energije (Direktiva 2009/28/EC, „Službeni list“ , L 140 od 5. lipnja 2009.) preuzela obvezu povećanja uporabe energije iz obnovljivih izvora pri čemu bi u 2020. godini udio energije iz obnovljivih izvora u bruto neposrednoj potrošnji Hrvatske trebao iznositi najmanje 20%.

Kako bi se ostvario ovaj glavni cilj, svaka država članica dužna je donijeti Nacionalni akcijski plan za obnovljive izvore energije (u daljnjem tekstu: NAP) u kojem se određuje ukupni nacionalni cilj za obnovljive izvore energije prema propisanoj metodologiji te sektorski ciljevi i predviđanja u proizvodnji električne energije, energije za grijanje i hlađenje te energije u prijevozu iz obnovljivih

Trendovi finalne potrošnje energije u RH



*Izvor „Energija u Hrvatskoj 2011.“, EIHP

izvora.

NAP obrazlaže postojeću i planiranu politiku obnovljivih izvora energije, instrumente, mjere te mehanizme s kojima se planiraju ostvariti ciljevi do 2020. godine. U NAP-u su izračunati ciljevi,

sukladno trenutnim tržišnim pokazateljima, koje je potrebno ostvariti putem sustava za poticanje te ostalih mjera kako bi se ostvario ukupni cilj od 20%.

S obzirom na to da su aktualni tržišni pokazatelji različiti od onih pretpostavljenih Strategijom energetskog razvoja Republike Hrvatske, ciljevi postavljeni u NAP-u se razlikuju od onih predviđenih Strategijom. U podacima o bruto neposrednoj potrošnji energije (izvor: EIHP Energija u Hrvatskoj) zabilježen je kontinuirani pad od 2006. (s prosječnom godišnjom stopom od 1,3%), dok je prema predmetnoj Strategiji predviđen prosječni rast do 2020. od 2,7% godišnje, do iznosa od 409,6 PJ.

Jedna od mjera poticanja obnovljivih izvora energije je i isplata poticajne cijene sukladno Tarifnom sustavu za proizvodnju električne energije iz obnovljivih izvora energije i kogeneracije (u nastavku „Tarifni sustav“). CEI je izradio Program državnih potpora za proizvodnju električne energije iz obnovljivih izvora energije (u nastavku „Program“) čiji je sastavni dio Metodologija za izračun

Grupe postrojenja	Nove poticajne cijene u kn/kWh			Grupe postrojenja	Dosadašnje poticajne cijene u kn/kWh						
Integrirane sunčane elektrane				Integrirane sunčane elektrane							
0-10 kW	0,53	1,38	1,91	0-10 kW	0,53	2,1	2,63				
10 - 30 kW	0,53	1,17	1,70	10 - 30 kW	0,53	1,7	2,23				
30 - 300 kW	0,53	1,01	1,54	30 - 300 kW	0,53	1,12	1,65				
Elektrane na biomasu*				Elektrane na biomasu*							
0 - 300 kW	0,53	0,77	1,30	0 - 300 kW	0,53	0,77	1,30				
300 kW - 2 MW	0,53	0,73	1,25	300 kW - 2 MW	0,53	0,67	1,20				
2MW - 5 MW	0,53	0,67	1,20	2MW - 5 MW	0,53	0,62	1,15				
Elektrane na bioplín **				Elektrane na bioplín **							
0 - 300 kW	0,53	0,81	1,34	0 - 300 kW	0,53	0,89	1,42				
300 kW - 2 MW	0,53	0,73	1,26	300 kW - 2 MW	0,53	0,67	1,20				
2MW - 5 MW	0,53	0,65	1,18	2MW - 5 MW	0,53	0,59	1,12				
Hidroelektrane				Hidroelektrane							
0 - 300 kW	0,53	0,54	1,07	0 - 300 kW	0,53	0,07	0,60-1,20				
300 kW - 2 MW	0,53	0,4	0,93	300 kW - 2 MW	0,53	0,47	0,57-1,00				
2 MW - 5 MW	0,53	0,35	0,88	2 MW - 5 MW	0,53	0,47	0,57-1,00				
Geotermalne elektrane				Geotermalne elektrane							
0 - 5 MW	0,53	0,67	1,20	0 - 5 MW	0,53	0,67	1,20				
kn/kWh	0	0,5	1	1,5	2	2,5	kn/kWh	0	1	2	3
* RC - referentna cijena Ostatak do poticajne cijene			* PPC - prosječna proizvodna cijena Ostatak do poticajne cijene								

poticajnih cijena, koja definira poticajne cijene iz Tarifnog sustava. Program je izrađen sukladno Smjernicama Zajednice o državnim potporama za zaštitu okoliša (52008XC0401(03), Službeni list EU C 82, od 1. travnja 2008.).

* Elektrane na biomasu, uključujući biorazgradive dijelove industrijskog i komunalnog otpada

** Elektrane na bioplín iz poljoprivrednih kultura te organskih ostataka, otpada biljnog i životinjskog podrijetla, biorazgradivog otpada, deponijski plin i plin iz postrojenja za pročišćavanje otpadnih voda

Cilj Programa državnih potpora za proizvodnju električne energije iz obnovljivih izvora energije je omogućavanje ispunjenja obveze od 20% udjela obnovljivih izvora energije u bruto neposrednoj potrošnji sukladno Direktivi 2009/28/EZ. Programom se uspostavlja financijski okvir za poticanje obnovljivih izvora energije u skladu s preuzetim obvezama Europske unije.

Potpore iz Programa predviđene su iz razloga što je trošak proizvodnje električne energije iz obnovljivih izvora energije znatno viši od troška proizvodnje električne energije iz drugih izvora manje prihvatljivih za okoliš. Istodobno, visoki trošak proizvodnje energije iz obnovljivih izvora energije ne dozvoljava poduzetnicima da zaračunavaju konkurentne cijene na tržištu, čime se stvaraju zapreke pristupa tržištu obnovljivih izvora energije.

U 2012. godini prema Eurostat metodologiji, implementiranoj u aplikaciji SHARES, udio obnovljivih izvora energije u bruto finalnoj potrošnji energije u Republici Hrvatskoj iznosi 15,5%. U cilju optimizacije procesa i uklanjanja barijera prilikom realizacije investicija u obnovljive izvore energije, CEI je osim izrade Programa državnih potpora za obnovljive izvore energije sudjelovao u izradi svih relevantnih podzakonskih akata iz sektora obnovljivih izvora energije.

CEI je sudjelovao u izradi **Tarifnog sustava za proizvodnju električne energije iz obnovljivih izvora energije i kogeneracije** (za koji je unutar Programa državnih potpora izračunao poticajne cijene), **Uredbi o naknadi za poticanje proizvodnje električne energije iz obnovljivih izvora energije i kogeneracije** te **Pravilniku o stjecanju statusa povlaštenog proizvođača električne energije**.

Nakon izrade Programa državnih potpora za proizvodnju električne energije iz obnovljivih izvora energije i Metodologije za izračun poticajnih cijena, CEI je Program usuglašavao s Agencijom za zaštitu tržišnog natjecanja radi prijave na odobrenje u Europsku komisiju. Nakon usuglašavanja, Program je prijavljen i poslan na odobravanje u Europsku komisiju.

U nastavku je pregled izgradnje proizvodnih postrojenja na obnovljive izvore energije na dan 31. ožujka 2014. godine.

Tablica 5. Projekti OIE-E priključeni na mrežu po tipovima u odnosu na ciljeve definirane Nacionalnim akcijskim planom, ožujak 2014. (MW)

Obnovljivi izvor energije	Cilj do 2020. (NAP)	Postrojenja u pogonu	Sklopljeni ugovori o otkupu
Vjetroelektrane	400 MW	254,26 MW	478,2 MW*
Sunčane elektrane	52 MW	23,76958 MW	21,03026 MW
Male hidroelektrane	100 MW	1,34 MW	2,955 MW
Elektrane na biomasu	85 MW	6,69 MW	38,25 MW
Elektrane na bioplin	40 MW	11,135 MW	4,548 MW
Komunalni otpad	40 MW	4,5365 MW	0 MW

Geotermalne elektrane

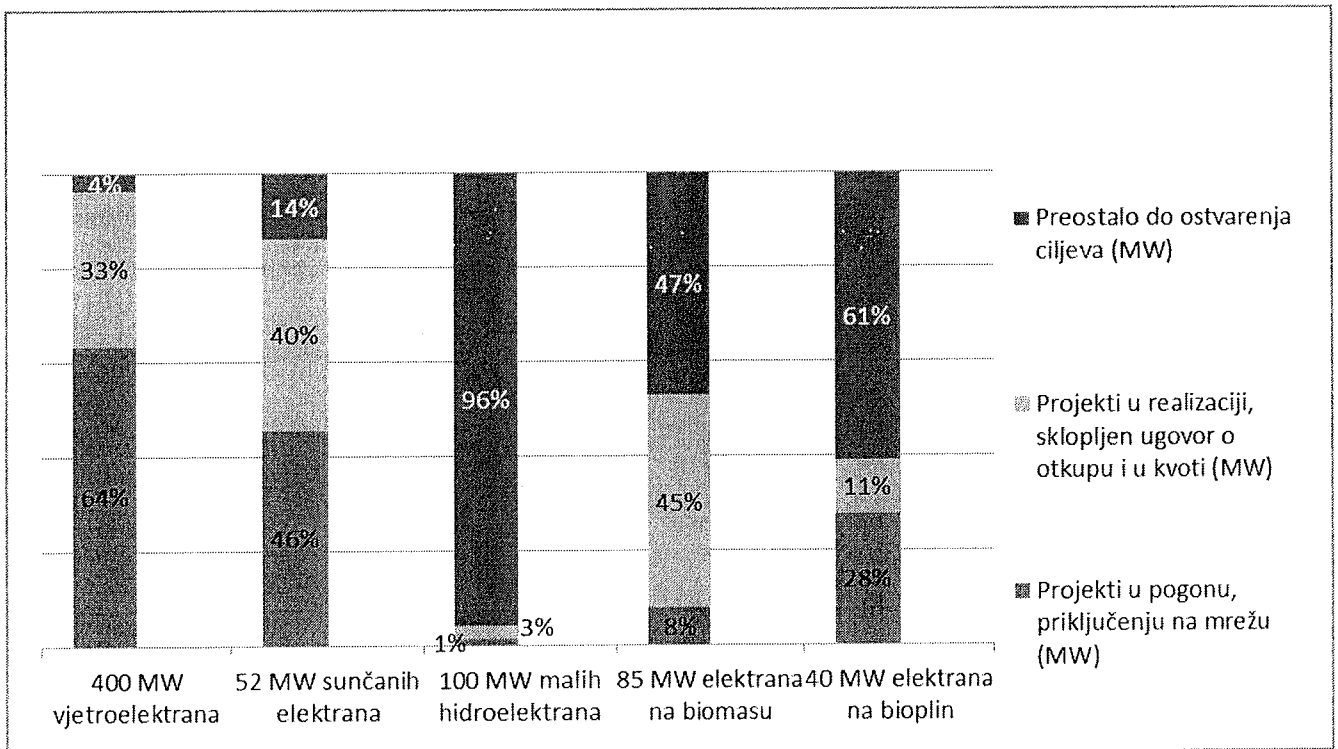
10 MW

0 MW

47,1 MW

**Realizirano je 41% ukupnog cilja postavljenog Nacionalnim akcijskim planom za obnovljive
izvore energije do 2020.**

**od 478,2 MW samo je 131,5 MW u kvoti koja je trenutno definirana u iznosu od 400 MW za koje je moguć
priključak na mrežu*



Grafikon 4. Priključeni na mrežu po tipovima u odnosu na ciljeve definirane Nacionalnim akcijskim planom

4. NACIONALNO KOORDINACIJSKO TIJELO ZA ENERGETSKU UČINKOVOTOST

Prema Drugom nacionalnom akcijskom planu energetske učinkovitosti (u daljnjem tekstu: NAPEnU) koji je donijela Vlada Republike Hrvatske, 14. veljače 2013. godine **Centar za praćenje poslovanja energetskog sektora i investicija imenovan je Nacionalnim koordinacijskim i provedbenim tijelom za energetske učinkovitost.**

Drugim NAPEnU CEI-u su povjerene aktivnosti provedbe određenih mjera, koordinacije provedbe svih mjera koje provode druge institucije i tvrtke te vođenje informacijskog sustava za praćenje i verifikaciju ostvarenih ušteda energije i izvještavanja o postignutim nacionalnim rezultatima – drugim riječima, CEI-u su dodijeljene funkcije koje spadaju u ingerenciju **Nacionalne agencije za energetske učinkovitost.** Time se osim jačanja cjelokupnog institucionalnog okvira za provedbu NAPEnU pridonosi i učinkovitijem načinu praćenja i izvješćivanja o ostvarenim uštedama energije.

Također, prema Drugom NAPEnU CEI-u dodijeljene su aktivnosti poticanja i predlaganja promjena, te sudjelovanje u izradi zakonskih i provedbenih propisa, programa i planova. Osim toga, sve ostale institucije i tvrtke koje provode aktivnosti i mjere poboljšanja energetske učinkovitosti dužne su izvještavati CEI o tim aktivnostima i rezultatima.

Na ovaj način CEI je postao središnje tijelo koje će raspolagati informacijama o svim aktivnostima iz područja energetske učinkovitosti u Republici Hrvatskoj te će imati bazu podataka s ostvarenim uštedama koja je ključan alat za izvještavanje i definiranje novog ciklusa mjera potrebnih za ostvarivanje nacionalnog cilja ušteda energije.

U proteklom trogodišnjem razdoblju postojeća institucionalna struktura Republike Hrvatske pokazala se nedjelotvornom, a administrativni kapaciteti bili su nedostatni. Također, veliki broj sudionika u provedbi politike energetske učinkovitosti (sedam ministarstava, svi gradovi i županije, Fond za zaštitu okoliša i energetske učinkovitost, Hrvatska energetska regulatorna agencija, Agencija za pravni promet i posredovanje nekretninama, Energetski institut Hrvoje Požar, regionalne energetske agencije, HBOR, EBRD, EIB, komercijalne banke, pružatelji energetske usluga, energetska poduzeća i drugi) te nejasna podjela uloga kao i preklapanje pojedinih aktivnosti uzrokovala je velike poteškoće i kašnjenja u izvršavanju svih obveza. Dodatno, u proteklom se razdoblju propustilo uspostaviti sveobuhvatan sustav praćenja aktivnosti koje se provode na nacionalnoj i na lokalnoj/regionalnoj razini, a bez takvog sustavnog praćenja nije

moguća brza niti precizna ocjena ostvarenja ušteda energije koje su rezultat mjera poticajne politike definiranih u NAPEnU kao i aktivnosti koje su potaknute tim mjerama. Također, iz navedenih razloga otežana je i priprema izvješća prema zahtjevima Europske Komisije što jest obveza svih država članica Europske Unije. Zadataka Nacionalnog koordinacijskog tijela je između ostalog i srušiti ove barijere te omogućiti transparentnu provedbu politike energetske učinkovitosti. U proteklom šestomjesečnom razdoblju CEI je izradio godišnje izvješće po PILOT projektu za Europsku komisiju u skladnosti s direktivom 2012/27/EU.

Stoga je CEI u suradnji s GIZ-om (Njemački institut za međunarodnu suradnju) pokrenuo izradu **Nacionalnog sustava za mjerenje i verifikaciju ušteda energije - SMIV** koji će biti središnje mjesto za praćenje provedbe, prikupljanje i obradu podataka te mjerenje i verifikaciju ušteda energije. To je sustav za registriranje implementiranih projekata, te vođenje evidencije o uštedama energije, smanjenju CO2 emisija i troškovima implementacije pojedinih mjera. Namjena je praćenje implementacije politika na različitim razinama, izvještavanje o provedbi nacionalnih, županijskih, te ciljeva na razini gradova/općina.

Također, CEI je u proteklom razdoblju prikupljao podatke za izradu Nacionalnog izvješća o provedbi energetske učinkovitosti, što je obveza prema Europskoj Komisiji i izradio Nacionalno izvješće o provedbi energetske učinkovitosti. Ovo izvješće bit će sastavni dio 3. Nacionalnog akcijskog plana energetske učinkovitosti. U izradi ovog dokumenta kontaktirao je više od 180 različitih institucija, tvrtki, odnosno javnih tijela.

Prema direktivi o energetske učinkovitosti (2012/27/EU) koju Republika Hrvatska treba transponirati u nacionalno zakonodavstvo najkasnije do 5. lipnja 2014. godine važno je da se osigura transparentnost i neovisnost nadzornog tijela sa svim aktivnostima praćenja i izvještavanja koje CEI kao Nacionalno koordinacijsko tijelo radi. Dakle, potrebno je da Nacionalno koordinacijsko tijelo za energetske učinkovitost bude potpuno neovisno o svim drugim sudionicima kako bismo zadovoljili ove zahtjeve prema Europskoj Uniji.

5. JAVNO PRIVATNO PARTNERSTVO

Do ožujka 2014. godine, sukladno Zakonu o javno-privatnom partnerstvu (Narodne novine, br. 78/12) CEI je proveo preliminarne analize i dostavio Agenciji za javno-privatno partnerstvo (dalje u tekstu: Agencija) informaciju o namjeri provedbe projekta za deset potencijalnih JPP projekata. Do kraja ožujka 2014. godine, status JPP projekata prikazan je u tablici 7.

Tablica 6. Pregled JPP projekata i trenutni status


Rb	Naziv	KAPITALNA VRIJEDNOST PROJEKTA (bez PDV) u kunama	DINAMIKA REALIZACIJE PROJEKTA (IZVRŠENE AKTIVNOSTI I OČEKIVANI DATUMI)							
			SPORAZUM CB - RESORNO MINISTARSTVO MIS	KOMPARATOR I UGOVOR	INFORMACIJA O NAMJERI PROVEDBE PROJEKTA dostavljena Agenciji za JPP	DOSTAVA PRIJEDLOGA PROJEKTA NA ODOBRJENJE Agenciji za JPP i Min Fin	RASPIS NADMETANJA	POTPIS JPP UGOVORA	POČETAK GRAĐENJA	POČETAK UPORABE I OBVEZE PLaćANJA NAJAMNINE OD JAVNOG PARTNERA
1	TRG PRAVDE U ZAGREBU	1.350.000.000	POTPISAN	IZRAĐENO	IZVRŠENO	ODOBRENO	IZVRŠENO	LISTOPAD 2014.	TRAVANJ 2016.	RUJAN 2019.
2	NEUROPSIHIJATRIJSKA BOLNICA "DR. IVAN BARBOT" U POPOVAČI	125.500.000	POTPISAN	IZRAĐENO	IZVRŠENO	ODOBRENO	IZVRŠENO	SVIBANJ 2014.	RUJAN 2014.	LIPANJ 2016.
3	HRVATSKI POVLJESKI MUZEJ	137.000.000	POTPISAN	U TIJEKU	IZVRŠENO	TRAVANJ 2014.	LIPANJ 2014.	LISTOPAD 2014.	OŽUJAK 2015.	PROSINAC 2016.
4	OPĆA BOLNICA VARAŽDIN	242.000.000	U TIJEKU	U TIJEKU	TRAVANJ 2014.	LIPANJ 2014.	SRPANJ 2014.	PROSINAC 2014.	SVIBANJ 2015.	SIEČANJ 2017.
5	ŠKOLE U VARAŽDINSKOJ ŽUPANJI (4 + 2 škole)	107.000.000	U TIJEKU	IZRAĐENO	IZVRŠENO	TRAVANJ 2014.	SVIBANJ 2014.	RUJAN 2014.	STUDENI 2014.	SVIBANJ 2016.
6	ŠKOLE U ISTARSKOJ ŽUPANJI I GRADU POREČU (4 škole)	145.000.000	POTPISAN	IZRAĐENO	IZVRŠENO	OŽUJAK 2014.	SVIBANJ 2014.	RUJAN 2014.	STUDENI 2014.	SVIBANJ 2016.
7	ŠKOLE U GRADU DUBROVNIKU (2 škole)	100.000.000	U TIJEKU	IZRAĐENO	IZVRŠENO	TRAVANJ 2014.	LIPANJ 2014.	LISTOPAD 2014.	PROSINAC 2014.	LIPANJ 2015.
8	ŠKOLE U GRADU KOPRIVNICI (3 škole)	100.000.000	POTPISAN	IZRAĐENO	IZVRŠENO	TRAVANJ 2014.	SVIBANJ 2014.	LISTOPAD 2014.	PROSINAC 2014.	RUJAN 2015.
9	HRVATSKI DRŽAVNI ARHIV	138.000.000	U TIJEKU	U TIJEKU	IZVRŠENO	STUDENI 2014.	SIEČANJ 2015.	SVIBANJ 2015.	SRPANJ 2015.	PROSINAC 2016.
10	KLINIČKI BOLNIČKI CENTAR RIJKA	2.572.000.000	POTPISAN	PROSINAC 2013. Ugovor	IZVRŠENO	BITI ĆE DEFINIRANO	BITI ĆE DEFINIRANO	BITI ĆE DEFINIRANO	BITI ĆE DEFINIRANO	BITI ĆE DEFINIRANO
UKUPNO		6.879.000.000								

U vremenu od veljače do kolovoza 2013. godine, sukladno Zakonu o javno-privatnom partnerstvu CEI je izradio, dostavio i ishodio od Agencije odobrenje za dva prijedloga projekta JPP-a.

Rb	Naziv projekta	Prijedlog projekta JPP-a	Status
1	Trg Pravde u Zagrebu	ODOBREN	U tijeku javno nadmetanje
2	Neuropsihijatrijska bolnica Dr. Ivan Barbot u Popovači	ODOBREN	U tijeku javno nadmetanje

5.1. Trg pravde u Zagrebu

Naručitelj JPP projekta: Korisnik izgrađenih građevina: Središnje tijelo za provedbu postupka javne nabave:	Državni ured za upravljanje državnom imovinom Ministarstvo pravosuđa Centar za poslovanje energetskog sektora i investicija
Procijenjena Kapitalna vrijednost projekta (bez PDV-a)	1.350 milijuna kuna
Ugovorni oblik JPP-a	Plaćanje za raspoloživost prostora (availability fee)
Razdoblje trajanja ugovora priprema i građenje (pet godina, 2014. - 2018.), uporaba (25 godina, 2019. - 2044.)	30 godina
Postupak odabira Privatnog partnera	NATJECATELJSKI DIJALOG



Slika 12. Trg Pravde


Rb	PLANIRANI SADRŽAJI U PROJEKTU	Površina (m ²)
1	ŽUPANIJSKI SUD	17.331
2	OPĆINSKI SUD	29.281
3	TRGOVAČKI SUD	11.765
4	PREKRŠAJNI SUD	13.891
5	OPĆ.DRŽ.ODVJETNIŠTVO	7.534
6	PRAVOSUDNA AKADEMIJA	3.103

7	ZAJEDNIČKI SADRŽAJI (restoran, služba održavanja, sklonište, kongresna dvorana i sl.)	6.103
8	GARAŽA	49.948

UKUPNO		56.051
---------------	--	---------------

5.2. Neuropsihijatrijska bolnica Dr. Ivan Barbot u Popovači

Naručitelj	Ministarstvo zdravlja
Procijenjena Kapitalna vrijednost projekta (bez PDV-a)	125 milijuna kuna
Ugovorni oblik JPP-a	Proračunski model
Razdoblje trajanja ugovora priprema i građenje (pet godina, 2014. - 2018.), uporaba (25 godina, 2019. - 2044.)	27 godina
Postupak odabira Privatnog partnera	OGRANIČENI POSTUPAK



Panorama Zavoda za forenzičku psihijatriju

Slika 13. Neuropsihijatrijska bolnica Dr. Ivan Barbot u Popovači

Za ostale potencijalne JPP projekte, u tijeku je rješavanje tehničke problematike; prijedlozi projekta JPP-a su u izradi, dok se za JPP projekt „Istarska županija i Grad Poreč – škole“ u travnju očekuje odobrenje Agencije na dostavljeni prijedlog projekta.

Tablica 8. Pregled JPP projekata u pripremi

Naziv projekta	Tehnička problematika	Prijedlog projekta JPP-a
Varaždinska županija - četiri škole	Čeka se Suglasnost Ministarstva znanosti obrazovanja i sporta za potpis Sporazuma o realizaciji JPP projekata	IZRADA U TIJEKU
Istarska županija i Grad Poreč - četiri škole	Potpisan Sporazum o realizaciji JPP projekta. Prijedlog projekta predan Agenciji za javno-privatno partnerstvo na odobrenje	PRIJEDLOG PROJEKTA IZRAĐEN
Grad Dubrovnik - dvije škole	Čekaju se Odluke predstavničkih tijela kako bi se moglo pristupiti potpisivanju Sporazuma o realizaciji JPP projekata s CEI	IZRADA U TIJEKU
Hrvatski povijesni muzej	Čeka se dostava konačnih tehničkih parametara od Ministarstva kulture	IZRADA U TIJEKU
Opća bolnica Varaždin	Čeka se odobrenje specifikacije medicinske opreme od Ministarstva zdravlja i potpis Ugovora o realizaciji JPP projekta od Ministarstva zdravlja, bolnice i CEI-a (po potpisu Agenciji će se dostaviti Informacija o namjeri provedbe projekta)	IZRADA U TIJEKU
Koprivnica – tri škole	Sporazum o realizaciji JPP projekta potpisan. Čeka se Odluka predstavničkih tijela kako bi se prijedlog projekta dostavio Agenciji za javno-privatno partnerstvo.	IZRADA U TIJEKU
Klinički bolnički centar Rijeka	Projekt u pripremi	PRIPREMA
Hrvatski državni arhiv	Čeka se dostava konačnih tehničkih parametara od Ministarstva kulture	IZRADA U TIJEKU

Očekivana raspisivanja nadmetanja za izbor privatnog partnera su tijekom 2014. i 2015.

6. REGISTAR INVESTICIJA

CEI je krajem 2012. godine započeo s edukacijama odgovornih osoba društava za korištenje Registra investicija, uključujući i uvažavanje njihovih komentara za prilagodbom postojećih poslovnih procesa unutar Registra kako bi se vjernije prikazali procesi pojedinog društava. Nakon održanih edukacija korisnici su 24. siječnja 2013. godine zaprimili upute za pristup Registru investicija te su pristupili unosu podataka o projektima. Tijekom početnog unosa podataka, ukoliko je postojala potreba za doradom Registra, navedeno se provodilo u dogovoru s javnim društvom koje je izmjene zahtijevalo. Sve važnije dorade, odnosno izmjene završene su s 31. ožujkom 2013. godine.

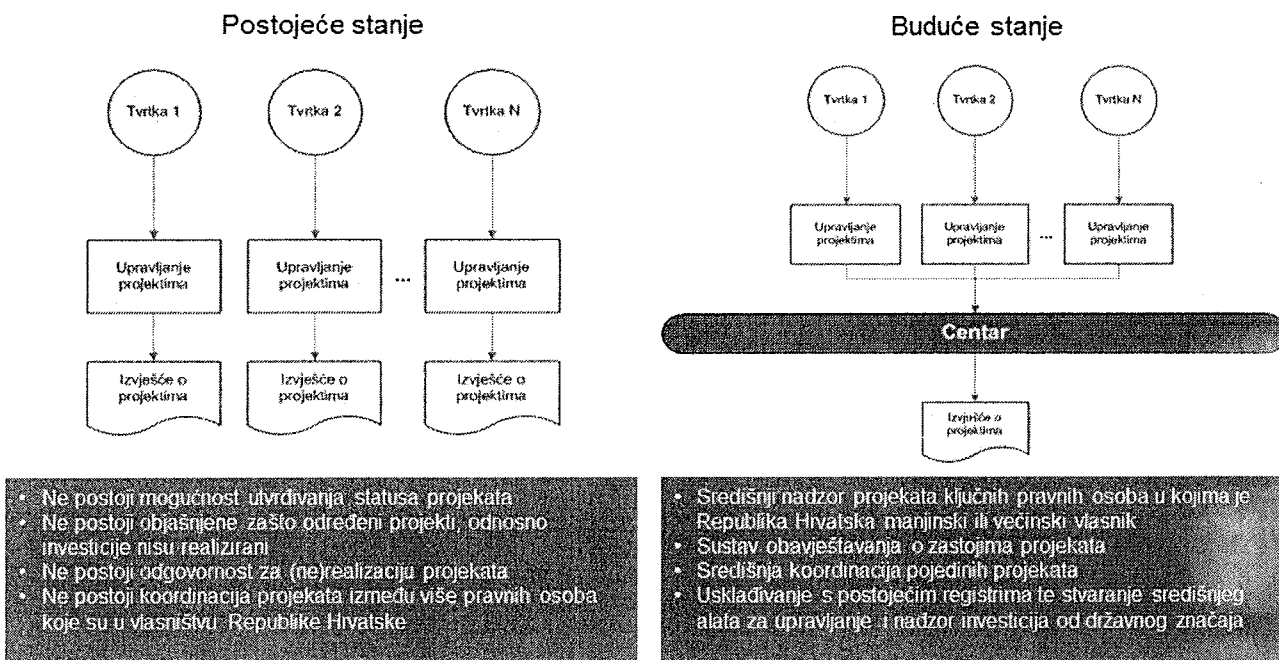
Na edukacijama za rad s Registrom investicija prisustvovalo je oko 250 zaposlenika javnih društava odnosno ustanova te su dodijeljene i aktivne 233 korisničke licence, koje predstavljaju **70 javnih društava** (55 javnih društava te 15 društava iz HEP Grupe).

S obzirom na dinamiku unosa podataka u Registar investicija, potpredsjednik Vlade Republike Hrvatske g. Branko Grčić, dopisom od 6. ožujka 2013. godine, svim društvima je odredio 30. ožujka 2013. godine kao krajnji rok unosa svih projekata i pripadajućih podataka u Registar investicija. Uzimajući u obzir navedeno sve aktivnosti unosa, obrade i analize podataka u Registru investicija službeno su aktivne s početkom svibnja 2013. godine, ovisno o aktivnostima korisnika unosa tijekom unosa podataka u Registar.

Zaključno s 31. ožujkom 2014. godine, **42 javna društva** unijela su podatke o projektima što predstavlja 60% ukupnog broja javnih društava koja su dužna unositi podatke u Registar investicija. Javna društva su do navedenog datuma unijela **1.397 investicija**, ukupne procijenjene vrijednosti veće od **146.660 milijuna kuna** te ostale investicija ukupne vrijednosti veće od **2.832 milijuna kuna**.

Podaci o projektima bit će javno dostupni nakon završnog usklađivanja podataka s korisnicima unosa u obliku generiranog izvješća. Tijekom navedenog usklađivanja podataka, provjerava se ispravnost prethodno dostavljenih podataka o investicijama te postojećim podacima u Registru. Nakon potvrde odgovornih osoba u dogovoru sa zaposlenicima Centra da su podaci u Registru ispravni i istovjetni prethodno dostavljenim podacima, praćenje podataka od 1. listopada 2013. godine temelji se na podacima dobivenim iz Registra. Isto tako, nakon odobravanja podataka i

njihovog usklađivanja s evidencijom društava, izrađivat će se detaljnija i kompleksnija izvješća (predefinirana izvješća) u odnosu na prikupljene podatke.



Slika 14. Registar investicija (prije i poslije)

7. KOORDINACIJA I ANALIZA PROJEKATA JAVNIH DRUŠTAVA

Kako bi se pratio investicijski trend, odnosno povećanje i održivost investicijskog ciklusa javnih društava (posljedično i Republike Hrvatske), CEI je usmjerio aktivnosti u komunikaciji s javnim društvima na efikasno i učinkovito pružanje pomoći tijekom uklanjanja nastalih zastoja u realizaciji investicija. Stoga, pristup društvima i spomenute aktivnosti podijelili smo u dva osnovna koraka provedbe.

U **prvom koraku**, CEI je na temelju utvrđenih aktivnosti javnih društava kroz 2013. godinu, aktivno pristupio analizi i pružanju pomoći javnim društvima iz nadležnosti Ministarstva gospodarstva (energetski sektor). Dok bi se u **drugom koraku** uključila i preostala društva, tj. društva iz nadležnosti Ministarstva prometa, pomorstva i infrastrukture (infrastrukturni dio), Ministarstva poljoprivrede te Ministarstva zaštite okoliša i prirode.

Provedeni su inicijalni dogovori s javnim društvima i analize identificiranih zastoja, tj. potencijalne prepreke u daljnjoj realizaciji investicija. Javna društva obuhvaćena prvim korakom predstavljaju **21%** ukupnog plana realizacije, odnosno **2.872 milijuna kuna** dok bi se drugim korakom obuhvatila javna društva koja predstavljaju **67%** ukupnog plana realizacije investicija za 2014. godinu, tj. **9.333 milijuna kuna**. Ukupni plan obuhvaćenih javnih društava iznosi približno **12.205 milijuna kuna**, odnosno **88%** ukupnog plana realizacije za 2014. godinu.

Rb	Ministarstvo	Plan realizacije u 2014.	% u ukupnom planu
1	Ministarstvo gospodarstva	2.872	21%
2	Ministarstvo pomorstva, prometa i infrastrukture	6.746	49%
3	Ministarstvo poljoprivrede	2.008	14%
4	Ministarstvo zaštite okoliša i prirode	579	4%
Ukupni plan realizacije obuhvaćenih javnih društava za 2014. godinu		12.205	88%
Ukupni plan realizacije javnih društava za 2014. godinu		13.881	